



Ignacio Gómez **IHM** S.A.

Proyectando el Mundo...  
Construyendo el Futuro.

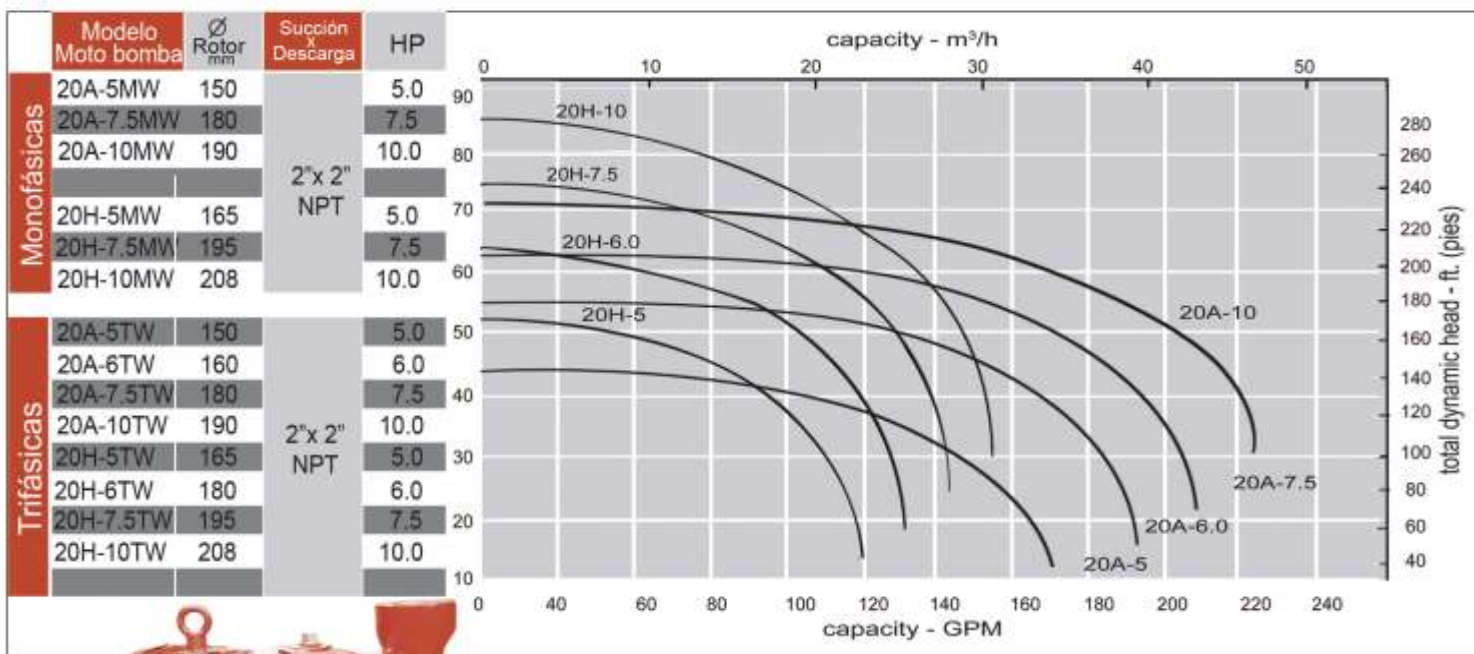
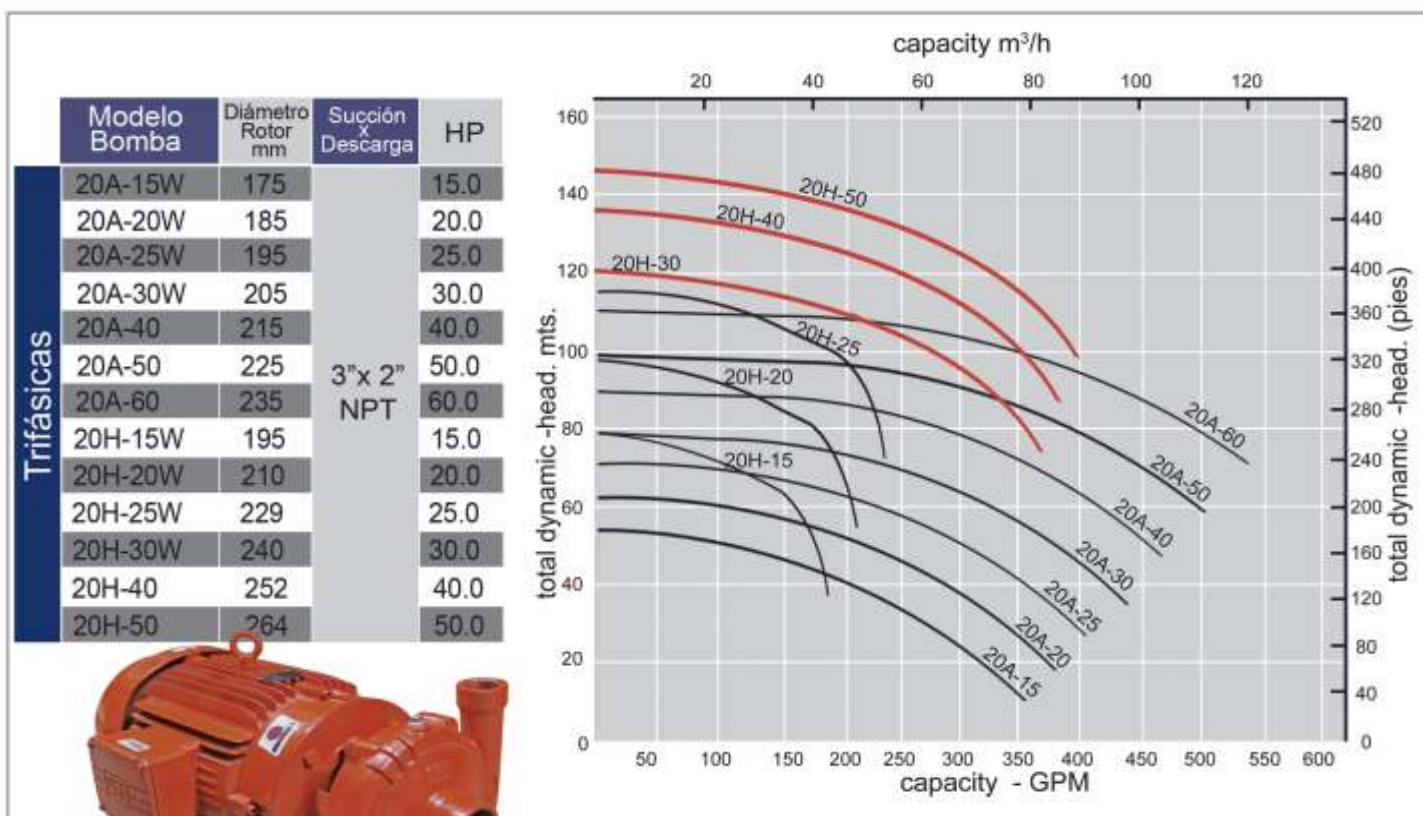


Responde a todas las necesidades



# Motobombas Centrifugas de 60 Hz para uso general

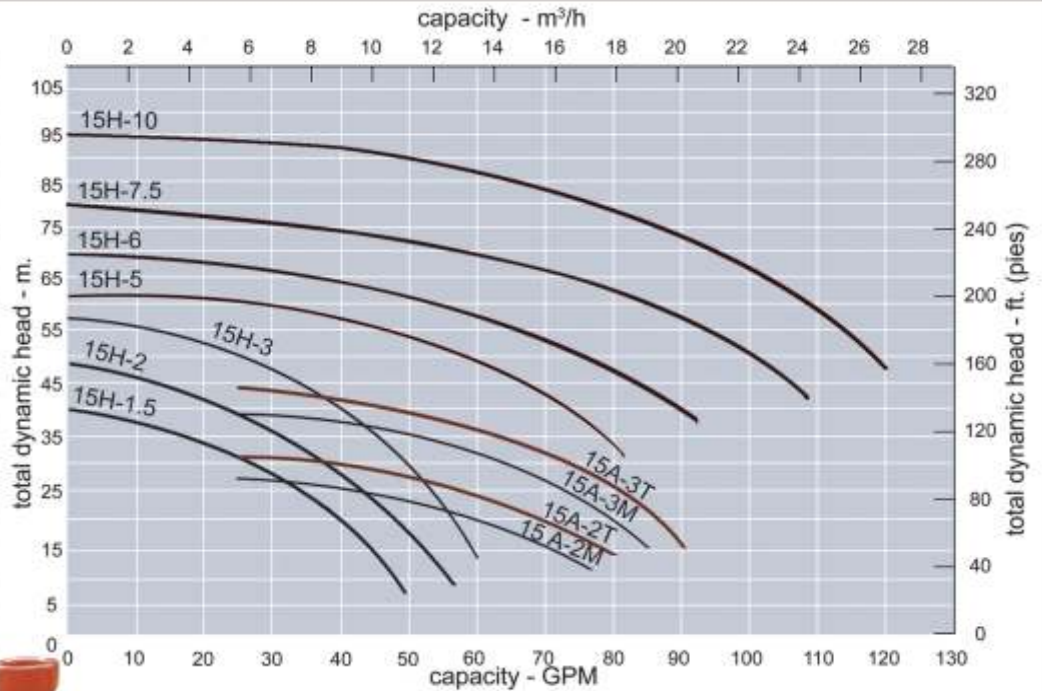
Modelos 20A y 20H Trifásicos 3500 RPM 3"x 2" NPT y 2"x2" NPT



Potencias hasta 60 HP

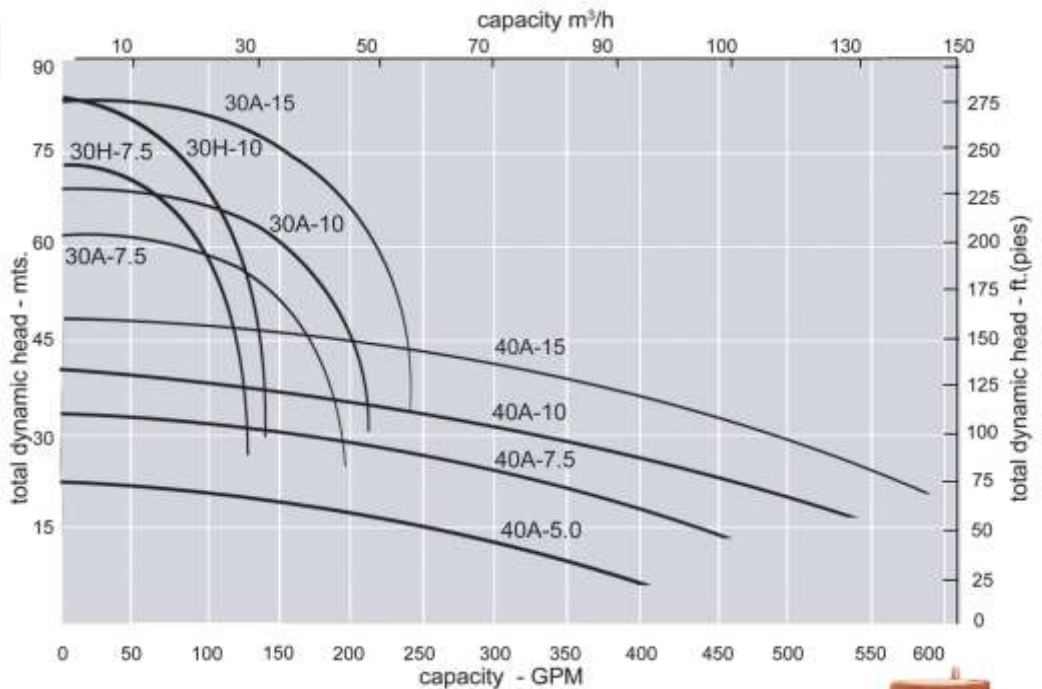
## Modelos 15A y 15H Monofásicos y Trifásicos 3500 RPM 1 1/2" x 1 1/2" NPT

|                    | Modelo Motobomba | Diámetro Rotor mm | Succión x Descarga | HP   |
|--------------------|------------------|-------------------|--------------------|------|
| <b>Monofásicas</b> | 15A-2MW          | 125               | 1.1/2"             | 2.0  |
|                    | 15A-3MW          | 148               |                    | 3.0  |
|                    | 15H-2MW          |                   | x                  |      |
|                    | 15H-3MW          | 178               | 1.1/2"             | 3.0  |
|                    | 15H-5MW          | 175               | NPT                | 5.0  |
|                    | 15H-10MW         | 208               |                    | 10.0 |
| <b>Trifásicas</b>  | 15A-1.5TW        | 118               | 1.1/2"             | 1.5  |
|                    | 15A-2TW          | 132               |                    | 2.0  |
|                    | 15A-3TW          | 153               | x                  | 3.0  |
|                    | 15H-1.5TW        | 154               | 1.1/2"             | 1.5  |
|                    | 15H-2TW          | 162               | x                  | 2.0  |
|                    | 15H-3TW          | 178               | 1.1/2"             | 3.0  |
|                    | 15H-5TW          | 175               | NPT                | 5.0  |
|                    | 15H-6W           | 180               |                    | 6.0  |
|                    | 15H-7.5TW        | 195               |                    | 7.5  |
|                    | 15H-10TW         | 208               |                    | 10.0 |



## Modelos 30A - 30H 3"x 3" NPT y 40A 4"x 3" NPT Monofásicos y Trifásicos a 3500 RPM

|                    | Modelo Motobomba | Diámetro Rotor mm | Succión x Descarga | HP   |     |
|--------------------|------------------|-------------------|--------------------|------|-----|
| <b>Monofásicas</b> | 30A-7.5MW        | 180               | 3" x 3"            | 7.5  |     |
|                    | 30A-10MW         | 190               |                    | 10.0 |     |
|                    | 30H-7.5MW        | 195               | NPT                | 7.5  |     |
|                    | 30H-10MW         | 208               |                    | 10.0 |     |
|                    | 40A-5MW          | 128               | 4" x 3"            | 5.0  |     |
| 40A-7.5MW          | 188              | 7.5               |                    |      |     |
| 40A-10MW           | 145              | 10.0              |                    |      |     |
| <b>Trifásicas</b>  | 30A-7.5TW        | 180               | 3" x 3"            | 7.5  |     |
|                    | 30A-10TW         | 190               |                    | 10.0 |     |
|                    | 30A-15TW         | 208               | NPT                | 15.0 |     |
|                    | 30H-7.5TW        | 195               |                    | 7.5  |     |
|                    | 30H-10TW         | 208               |                    | 10.0 |     |
|                    | 40A-5TW          | 128               | 4" x 3"            | 5.0  |     |
|                    | 40A-7.5TW        | 138               |                    | NPT  | 7.5 |
|                    | 40A-10TW         | 145               |                    | 10.0 |     |
| 40A-15TW           | 157              |                   | 15.0               |      |     |



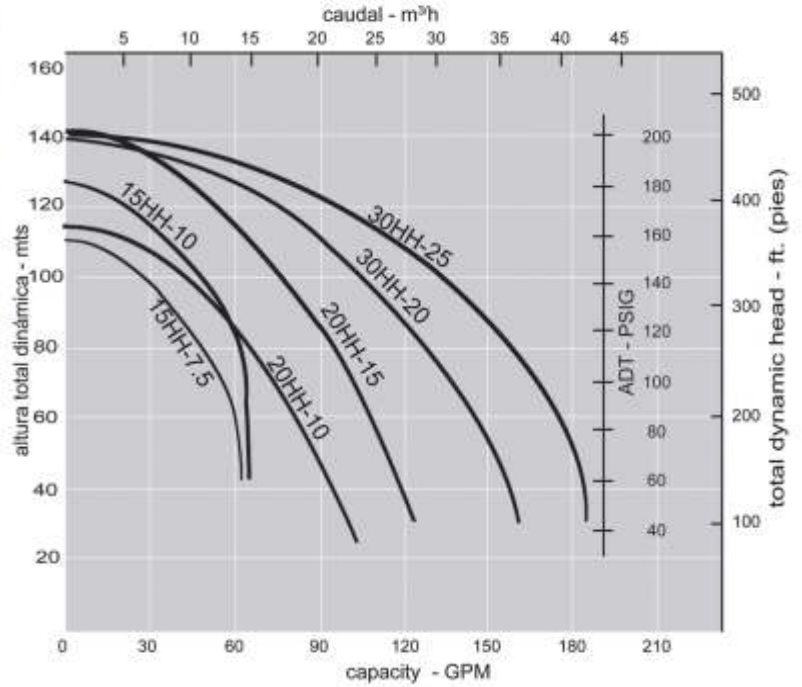


Equipos de Presión, Equipos Hidrofló, Bombeo Tanque a Tanque y Bombeo a Distancia

**Ignacio Gómez IHM® S.A.**

**Hy - Flo 2 Etapas Trifásicas 3500 RPM**

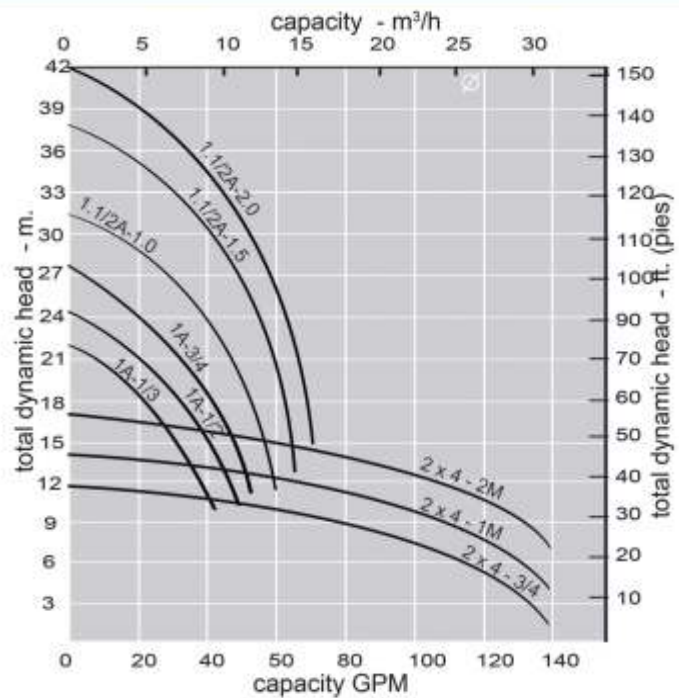
| trifásicas | Modelo bomba | Rotor mm | Succión x Descarga | HP   |
|------------|--------------|----------|--------------------|------|
|            | 15HH-7.5TW   | 160-180  | 1.1/2" x 1.1/2"    | 7.5  |
|            | 15HH-10TW    | 180-180  | NPT                | 10.0 |
|            | 20HH-10TW    | 160-195  | 2" x 2"            | 10.0 |
|            | 20HH-15TW    | 195-195  | NPT                | 15.0 |
|            | 30HH-20TW    | 195-195  | 3" X 3"            | 20.0 |
|            | 30HH-25TW    | 195-195  | NPT                | 25.0 |



**Caracol Super Monofásicas 3500 RPM**

| Monofásicas | Modelo       | Diámetro Rotor mm | Succión x Descarga | HP  |
|-------------|--------------|-------------------|--------------------|-----|
|             | 1A-1/3MW     | 104               |                    | 1/3 |
|             | 1A-1/2MW     | 110               | 1.1/4"x1"          | 1/2 |
|             | 1A-3/4MW     | 120               | NPT                | 3/4 |
|             | 1.1/2A-1MW   | 127               |                    | 1.0 |
|             | 1.1/2A-1.5MW | 140               | 1" X 1.1/2"        | 1.5 |
|             | 1.1/2A-2.0MW | 143               | NPT                | 2.0 |
|             | 2x4-3/4MW    | 84                |                    | 3/4 |
|             | 2x4-1MW      | 89                | 2"                 | 1.0 |
| 2x4-2MW     | 85           | NPT               | 2.0                |     |

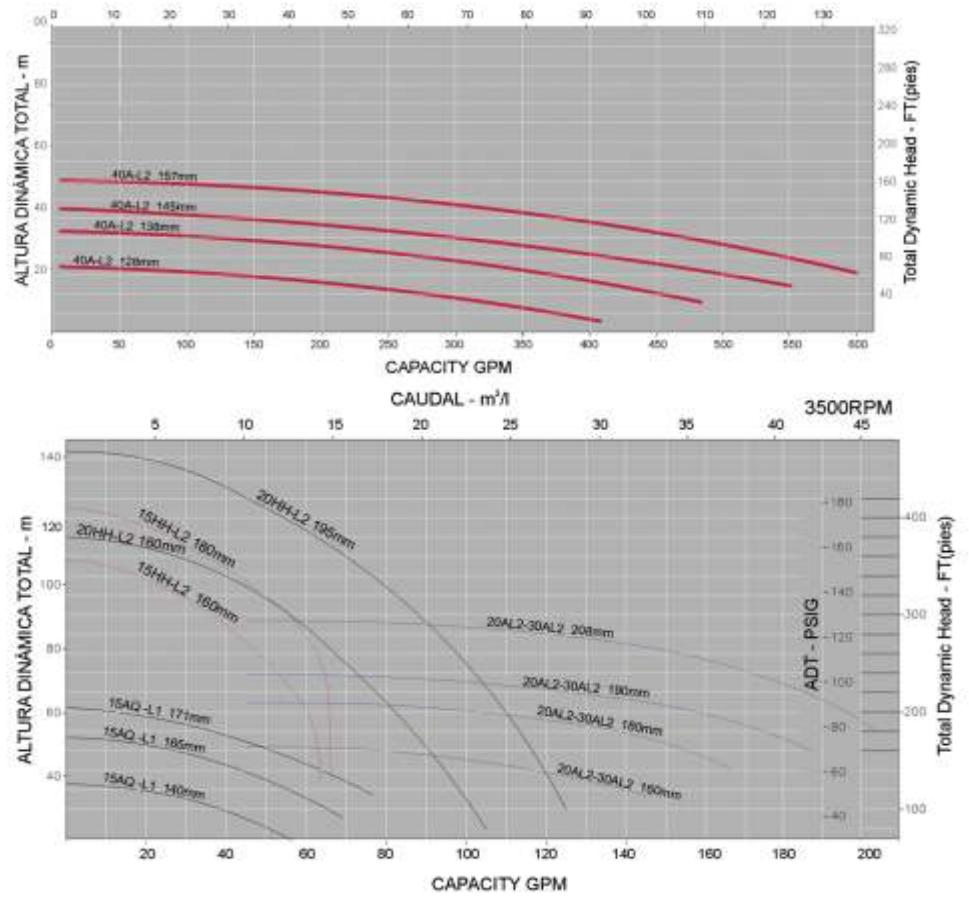
Para curvas de cada bomba [www.igihm.com](http://www.igihm.com)



## Modelos Hy-Flo Eje Libre

| Modelo bomba | Diámetro Rotor mm | Suc X Des. | HP  |
|--------------|-------------------|------------|-----|
| 15AQ-L1      | 140               | 1.1/2"     | 2   |
|              | 165               |            | 4   |
|              | 171               |            | 6   |
| 20A-L2       | 160               | 2"         | 6   |
|              | 180               |            | 7.5 |
| 30A-L2       | 190               | 3"         | 10  |
|              | 208               |            | 15  |
| 40A-L2       | 128               | 4"x3"      | 5   |
|              | 138               |            | 7.5 |
|              | 145               |            | 10  |
|              | 157               |            | 15  |
| 15HH-L2      | 160               | 1.1/2"     |     |
|              | 180               |            |     |
| 20HH-L2      | 195               | 2"         |     |
|              | 160               |            |     |

Para curvas de cada bomba  
Visite nuestra página [www.igihm.com](http://www.igihm.com)



## Diseño robusto y durable



# El más completo respaldo



Ingenieros con  
Experiencia en  
Selección y Servicio

U.S. Fluid Tech Corp.



Repuestos



Soporte Nacional  
e Internacional



Servicio a  
Domicilio



Curvas y Partes  
Via Web



Capacitación  
Técnica



Taller de servicio



Mecanización de  
alta precisión



Red de Distribución  
a Nivel Nacional



Certificado SC 780-1



## Express Centers

**Ibagué**  
Cra 5 No.25-98

**Medellín**  
Cra 56 No 50-40

**Duitama**  
Vía Paipa - Duitama  
Km3 Margen derecha  
Puesto de control

**Bucaramanga**  
Avda. Quebrada Seca 18-81

**Neiva**  
Calle 5 No. 5A 79

**Barranquilla**  
Calle 45 No. 46-239 Loc.3

**Villavicencio**  
Calle 15 No. 15D-04

**Yopal**  
Calle 17 No. 19-32

## Ignacio Gómez IHM S.A.

**Bogotá**  
PBX 6121288  
Calle 122 - Showroom  
Av Cra. 45 No. 122-12  
Américas -Ventas y Repuestos  
Cra 42 Bis No 17A-24

**Cali**  
Ventas y Servicios  
Cra 1 No. 17-75  
Tel: (2) 8837353

**Barranquilla**  
Ventas  
Calle 77B No 57 -141  
Centro Empresarial  
Las Américas Torre 1  
Tel: (5) 3535949

**Madrid**  
PBX: 8200210  
Planta y Punto de Venta  
Calle 15 No 1-16

Para mayor información de contacto  
visite nuestro sitio web  
[www.igihm.com](http://www.igihm.com)  
o comuníquese con el  
Número Único Nacional

Número Único Nacional: 01 8000 914602

Número Único Nacional: 01 8000 914602

